

## PP-112

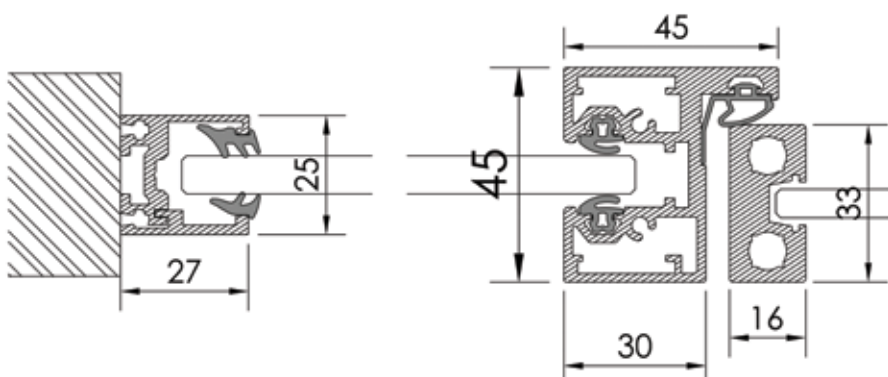
### ΓΥΑΛΙΝΑ ΔΙΑΧΩΡΙΣΤΙΚΑ ΧΩΡΩΝ GLASS PARTITION WALLS

**Σύστημα Γυάλινων Διαχωριστικών** εσωτερικών χώρων με προφίλ ισχυρής διατομής για απαιτητικά έργα.

- Προφίλ αλουμινίου βαριάς διατομής σε φινίρισμα ανοδίουσης φυσικής, ανοδίουσης τύπου inox, ανοδίουσης μαύρης ή βαφής RAL.
- Προφίλ σταθερών, προφίλ κάσα πόρτας και προφίλ ειδικό για πλαίσιο πόρτας με πάνω κάτω κρυφούς μεντεσέδες.
- Εύκολο στην τοποθέτηση με άψογο αισθητικό αποτέλεσμα.
- Υαλοπίνακας σταθερών 8-10mm, υαλοπίνακας πόρτας 6mm securit.

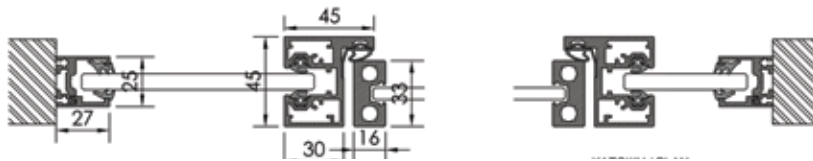
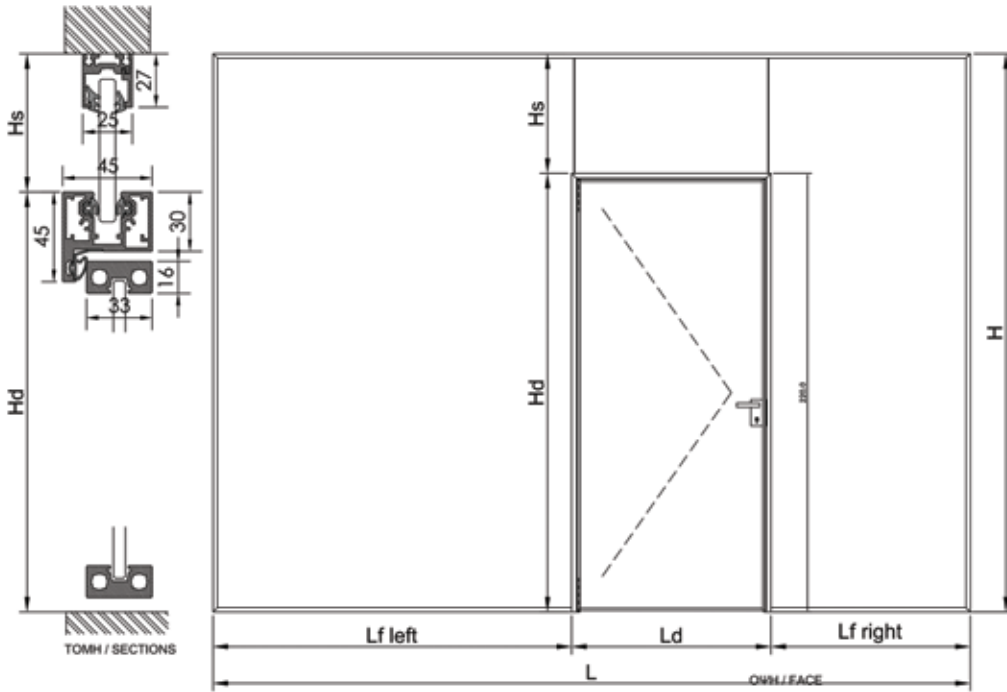
**Glass partition walls** for internal use with aluminum profile frames for demanding applications.

- Robust aluminum profiles in natural anodised, stainless steel imitation, black anodised or any RAL paint finishing.
- Door casing profiles and door frame profiles with concealed hinges.
- Easy to install with an unparallel aesthetic result.
- Glass panel thickness: Partition wall 8-10mm tempered, door glass 6mm tempered.



**PP-112**

ΓΥΑΛΙΝΑ ΔΙΑΧΩΡΙΣΤΙΚΑ ΧΩΡΩΝ  
INSTALLATION VARIANTS



**B**

